

AANTAL
PARKEERPLAATSEN
VRACHTAUTO'S



120

MELDINGEN
WIJKLIJN

2016

2017



144 210

AANTAL WONINGEN

281



AANTAL INWONERS

715



RECREATIEWONINGEN

359

ENERGIEVERBRUIK
GAS, 2017



14,76 miljoen m3

ENERGIEVERBRUIK
ELEKTRICITEIT, 2017



79,01 miljoen kWh

ENERGIEOPWEKKING
ZON, 2017



0,084 miljoen kWh

ENERGIEOPWEKKING
WIND, 2017



18,00 miljoen kWh

Factsheet Westelijke Dordtse Oever

september 2018

TOTALE OPPERVLAKTE
WDO

1.060 ha



TOTALE OPPERVLAKTE
BEDRIJVENTERREINEN

500 ha
385 ha netto



BEDRIJVEN EN
VESTIGINGEN

902 vestigingen

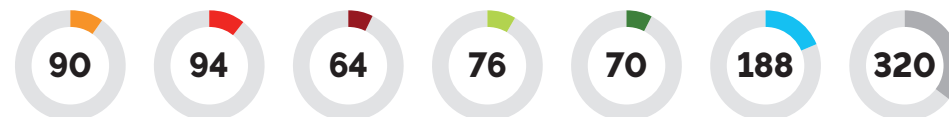


ARBEIDS-
PLAATSEN

13.777



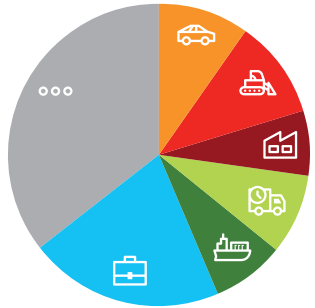
VESTIGINGEN NAAR BRANCHE



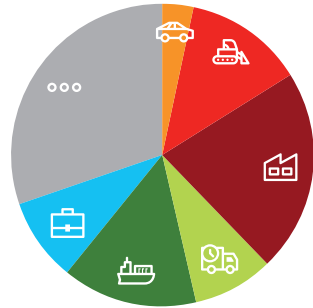
ARBEIDSPLAATSEN NAAR BRANCHE



VESTIGINGEN



ARBEIDSPLAATSEN



ONTWIKKELING ARBEIDSPLAATSEN

2016	2017	2016-2017	%
14.044	13.777	-267	-2

LEEGSTAND BEDRIJFSRUIMTE 1.1.2018



121.600 m²

IN GEBRUIK / LEEGSTAND

89% / 11%

LEEGSTAND KANTOORRUIMTE 1.1.2018



11.900 m²

IN GEBRUIK / LEEGSTAND

68% / 32%

AANTAL M2 BEDRIJFS/ KANTOORRUIMTE



1,2 miljoen m²

WOZ WAARDE 1.1.2017



€977 miljoen

OPBRENGST WOZ WAARDE 2017 DORDRECHT



€9,8 miljoen

OPBRENGST WOZ WAARDE 2017 WDO



€3,6 miljoen

37%

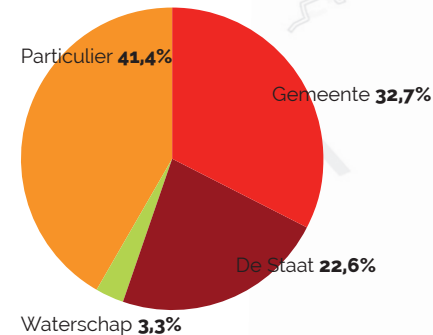
Westelijke Dordtse Oever

FUNCTIONELE VERHOUDINGEN

29% water / 71% grond
10% bebouwd / 90% onbebouwd
12% agrarisch

2.295 kadastrale percelen
457 gemeente eigendom
187 belast met erfpacht
1.608 particulier

VERHOUDING EIGENDOM EN OPPERVLAKTE



Factsheet Westelijke Dordtse Oever
September 2018

